Geschenkanhänger

für liebevolle Weihnachtsgeschenke

Öffne
mich!

just for you

Für
Dich

Für:

Von:

von
Herzen

All I want for
Christmas

Frohe
Weihnachten

aufreissen erlaubt!

Geschenkanhänger

Form-Schablonen

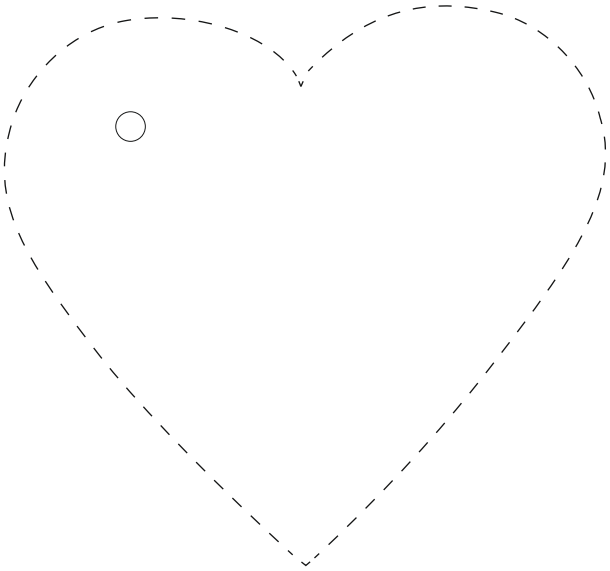





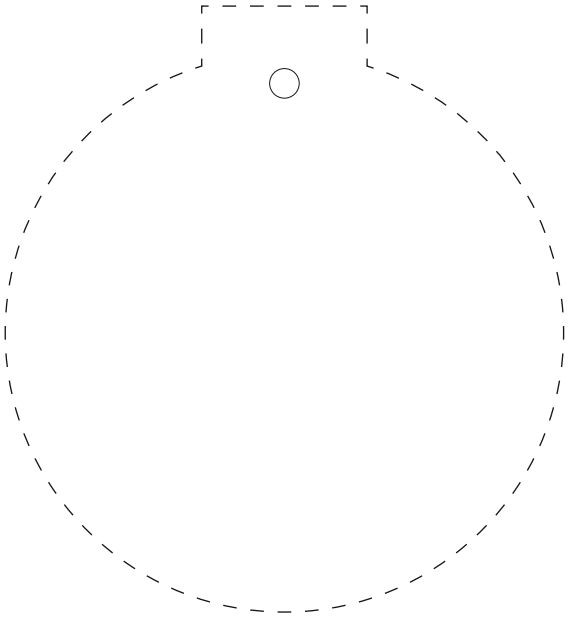

Geschenkanhänger

Anleitung

Das braucht ihr dafür:

- Schere
- Klebestift
- unsere Geschenkanhänger-Vorlage auf DIN A4 ausgedruckt
- ein hübsches Band eurer Wahl
- ggf. Locher

... und so geht's:

1. Schneide die Form-Schablonen an der gestrichelten Linie aus
2. Lege die Vorlage auf ein dickeres Papier oder eine Pappe und ziehe eine Linie um die Vorlage herum
3. Nun schneidest du an deiner gezeichneten Linie die entsprechende Form aus
4. Jetzt kannst du die Motive der Anhänger ausschneiden und auf die Pappe kleben
5. Um den Geschenkanhänger zu befestigen kannst du ein kleines Loch in den Anhänger lochen und ein hübsches Band durchziehen oder den Anhänger mit einer Klammer befestigen

Fertig sind deine Geschenkanhänger!